


Перехід між сторінками

Перехід між сторінками здійснюється за допомогою панелі, яка розташована знизу кожної сторінки (див.мал.1).



Мал.1 Панель переходу між сторінками



Мал.2 Список сторінок

За допомогою списку сторінок (див.мал.2), ви маєте можливість переходити між сторінками. Для цього необхідно обрати потрібний номер сторінки за допомогою маніпулятора «миша». При натисканні на значок \geq , з'явиться подальший список сторінок (11 12 13.....).

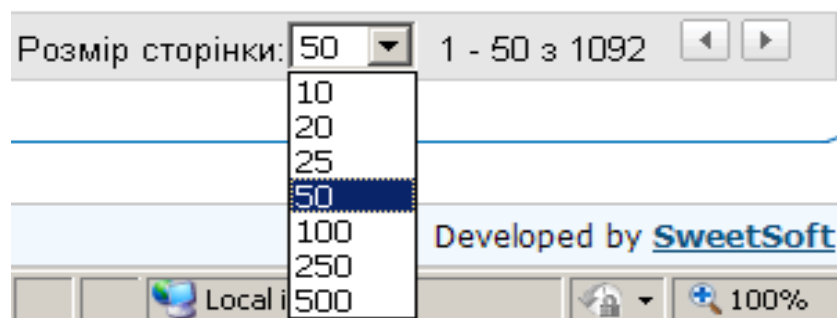
Якщо вам потрібно здійснити перехід до певної сторінки, можете скористатися формою швидкого переходу (див.мал 3).



Мал.3 Форма швидкого переходу до певної сторінки

Для цього вам потрібно до ячейки форми внести номер сторінки, до якої ви бажаєте здійснити перехід та натиснути кнопку Enter на клавіатурі..

Для того, щоб вам було зручно працювати, насамперед оберіть розмір сторінки – кількість записів на сторінці, яка б вас влаштовувала. Це можна зробити за допомогою функції «Розмір сторінки» (див.мал.4).




Мал.4 Вибір розміру сторінки (або кількості записів на сторінці)

В даному випадку обрано розмір сторінки 50. Це означає, що на кожній сторінці буде відображено 50 записів. На мал.5 цифри «1-50», означають, що на екрані відображається з 1(першого) по 50 (п'ятдесятий) запис з 1092.



Мал.5. Відображення інформації про номери записів на обраній сторінці та сумарну кількість записів у розділі.

Якщо вам необхідно по чергово переходити від сторінки до наступної, скористайтесь кнопками переходу між сторінками .