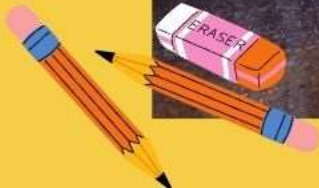




ДЕПАРТАМЕНТ ОСВІТИ ХАРКІВСЬКОЇ МІСЬКОЇ РАДИ
МІСЬКИЙ КОНКУРС «УЧИТЕЛЬ РОКУ - 2024»
НОМІНАЦІЯ «ОБРАЗОТВОРЧЕ МИСТЕЦТВО»
КОНКУРСНЕ ВИПРОБУВАННЯ «УРОК»



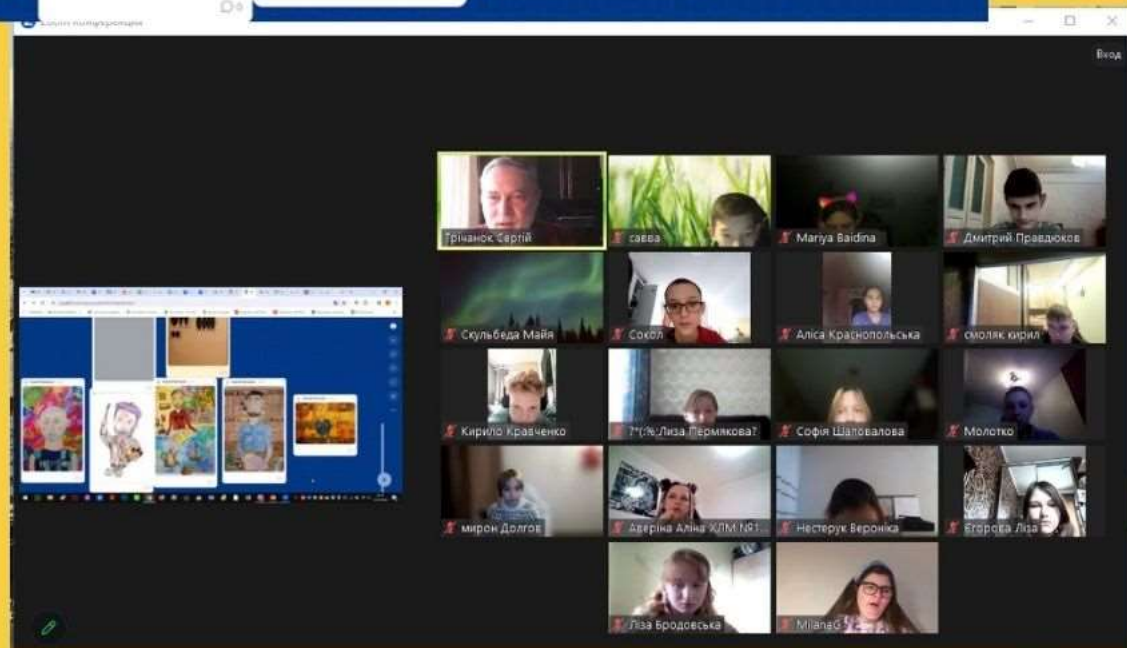
23 СІЧНЯ 2024 РОКУ

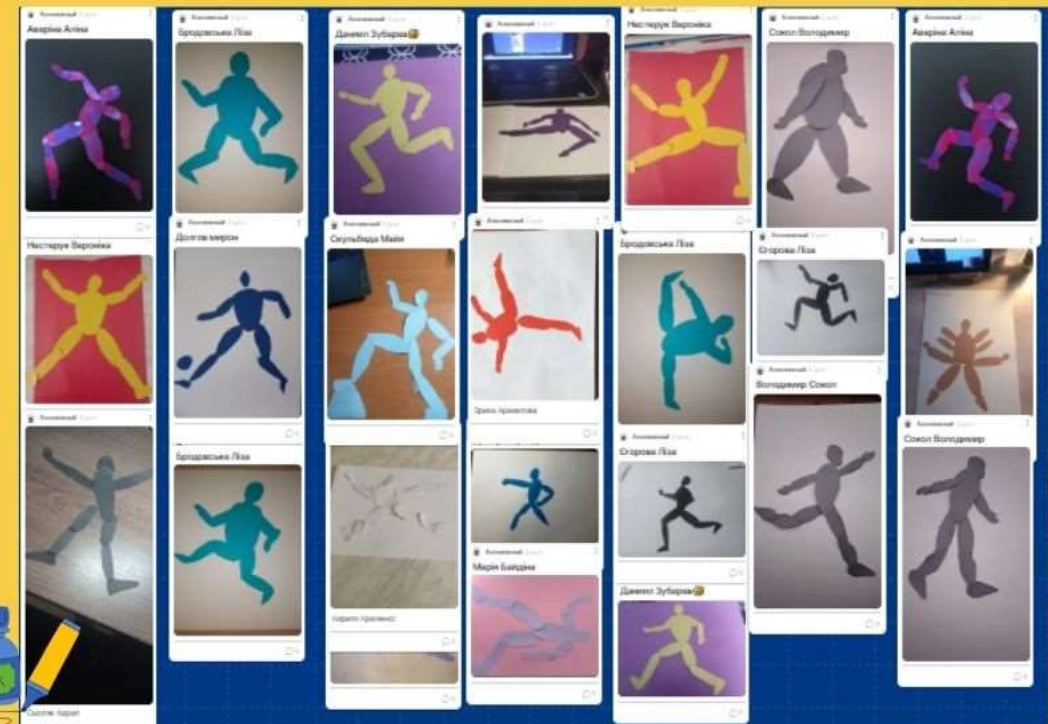
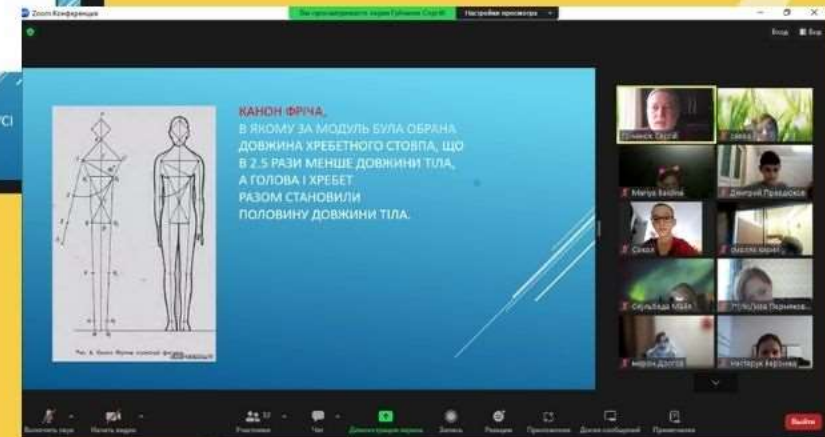

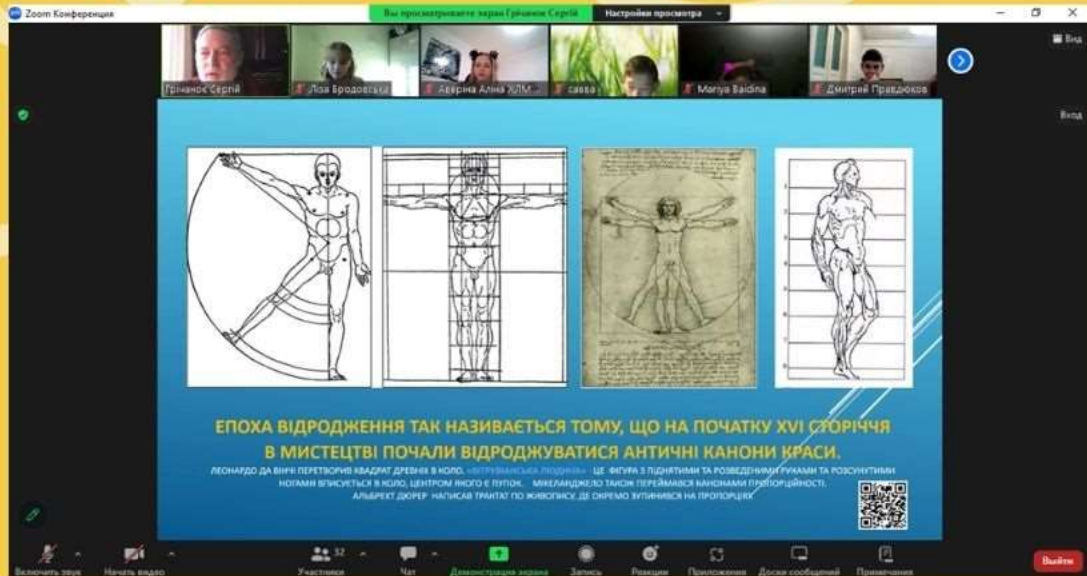


Тригачок
Сергій Федорович,
вчитель комунального закладу
«Школа мистецтв №133»
Харківської міської ради,
Київського району

Тема уроку.

Канон, пропорції,
схема побудови тіла
людини в динаміці,
6 клас



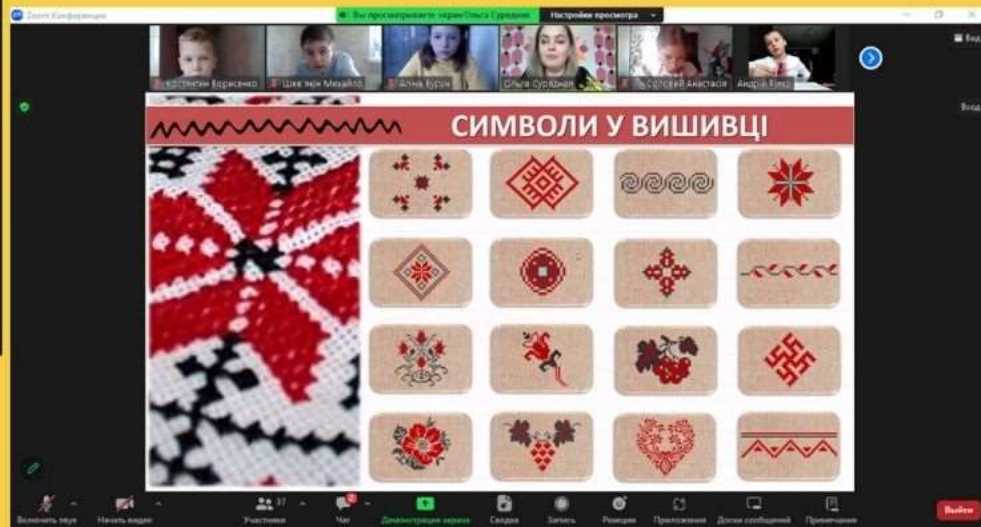
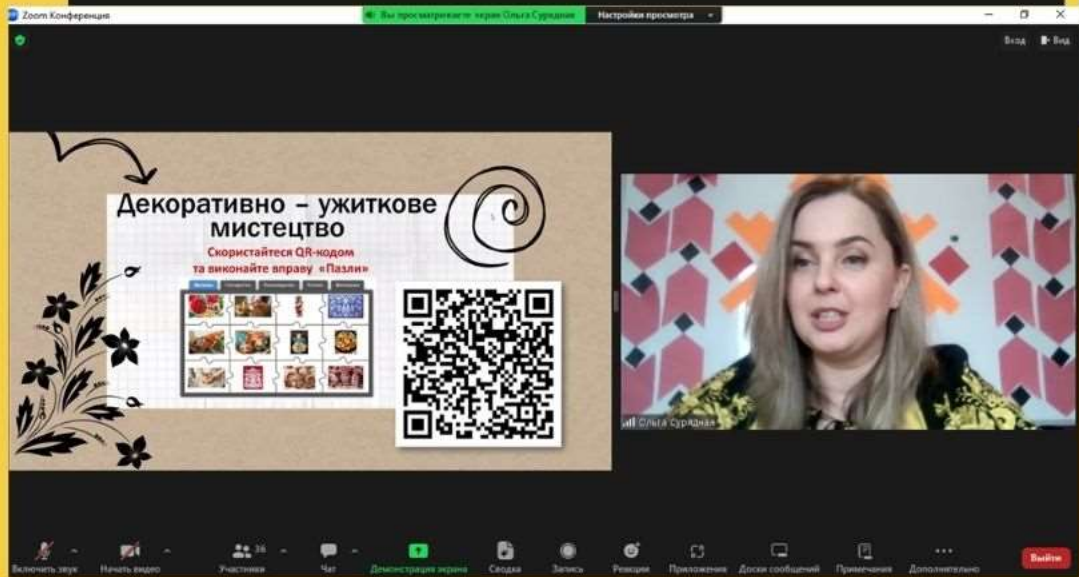
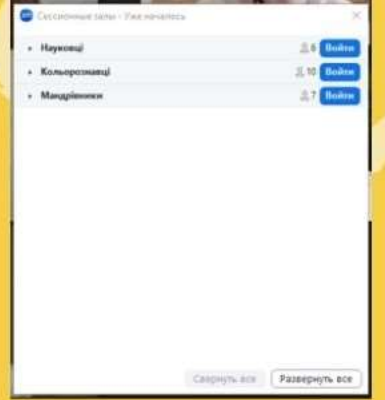
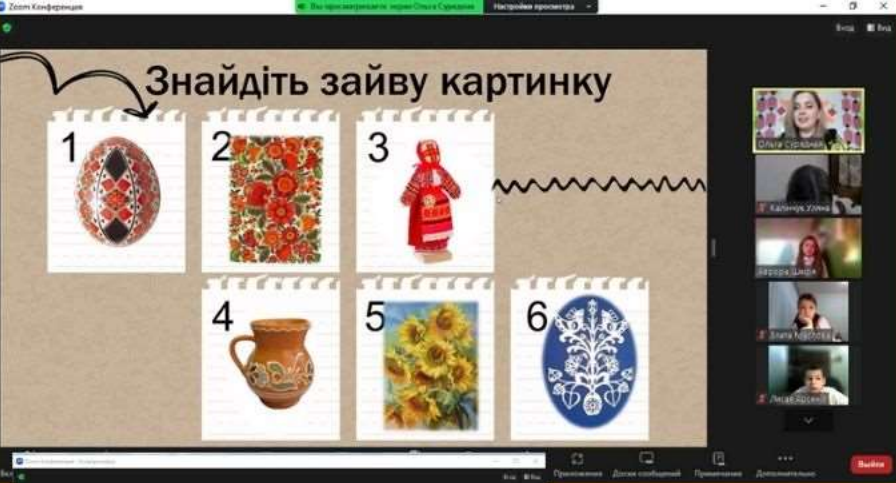
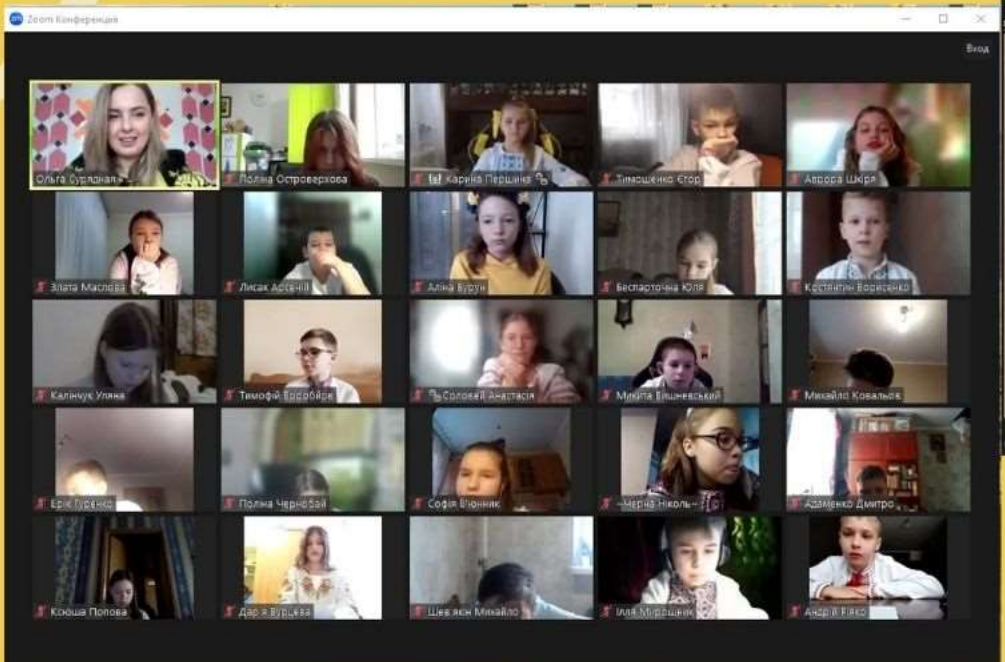




Сурядна
Ольга Андріївна,
вчителька
комунального закладу
«Харківський ліцей № 155
Харківської міської ради»,
Індустріального району

Тема уроку.

Українська народна
вишивка,
5 клас



Zoom Конференція

Ви просматриваете экран Ольги Сурдана

Настройки просмотра

Вид

Zoom Конференція

Вы просматриваете экран Ольги Сурдана

Настройки просмотра

Вид

Вид

Вишиванка – символ єдності української нації!

Скористайтеся QR-кодом та закодуйте своє ім'я у вишивці

Текстова вишиванка

Дарья Бурцева, Аліна Бурда, Злата Малева, Катюк Уліна, Шейман Мисаюл, Ольга Сурдана, Тимошенко Єгор, Костянтин Борисенко, Бєспартоїна Юлія, Ірина Мירוшніч, Полна Чернобай, Ірина Пєрєрина, Соловей Анастасія, Андрій Рєпко, Адамєнко Дмитро

Zoom Конференція

Ви просматриваете экран Ольги Сурдана

Настройки просмотра

Вид

Zoom Конференція

Вы просматриваете экран Ольги Сурдана

Настройки просмотра

Вид

Вид

Оберіть варіант та відскануйте QR-код

Творче завдання ЕСКІЗ ВИШИВКИ ДЛЯ РУКАВИЧОК

Творче завдання ЕСКІЗ ВИШИВКИ ДЛЯ ШАПКИ

Zoom Конференція

Вы просматриваете экран Ольги Сурдана

Настройки просмотра

Вид

Zoom Конференція

Вы просматриваете экран Ольги Сурдана

Настройки просмотра

Вид

Вид

Інтерактивна дошка

Padlet

Скористайся QR-кодом, щоб додати свій ескіз до віртуальної галереї

Zoom Конференція

Вы просматриваете экран Ольги Сурдана

Настройки просмотра

Вид

Zoom Конференція

Вы просматриваете экран Ольги Сурдана

Настройки просмотра

Вид

Вид

Зимовий обєріг

Творче завдання до теми "Вибіркові народні вишивки"

Анатолій Іванович

Сорєк Вячеслєв

Кеаошє Пєлєова

Гурєнна Єрєк

Сєлєвей Анастасія

Мєлєова Зєлєта

Тимєфєй зєрєбієв

Zoom Конференція

Вы просматриваете экран Ольги Сурдана

Настройки просмотра

Вид

Zoom Конференція

Вы просматриваете экран Ольги Сурдана

Настройки просмотра

Вид

Вид



Руденко
Вікторія Сергіївна,
вчителька
комунального закладу
"Харківський ліцей №13",
Харківської міської ради",
Холодногірського району

Тема уроку.
Відтворення неповторності
людини мовою
образотворчого мистецтва.
Роль лірики та емоцій у
портреті. Парадний і
камерний портрет.
6 клас



Руденко Вікторія Сергіївна (Презентація)

«Хмаринки слів»

пінна зачіска
великі очі
худорлявий
тонкі губи
стрункий
чорнявий

відкритий
серйозний
ЛЮТИЙ
сухий
кумедний
МУЖНІЙ

https://jamboard.google.com/d/1Z3srs аК9q_ZvpZkV0p-nCwkBo0rEHY61QBfsvP52Koo/edit?usp=sharing

Руденко Вікторія Сергіївна
Макаренко Микола
Мірошніченко Микола
Мірошніченко Микола

Руденко Вікторія Сергіївна (Показ)

Жанри образотворчого мистецтва

Мірошніченко Микола, Макаренко Микола і ще 3 чл. подали руки.

Руденко Вікторія Сергіївна
Мірошніченко Микола
Геращенко Анастасія
Арина Голіца
Мілана Жалба
Макаренко Микола

Руденко Вікторія Сергіївна (Показ)

Головне слово уроку
Гра «Дешифрувальник»

П, Р, Е, Т

Руденко Вікторія Сергіївна (Показ)

Проаналізуй

Ілля Рєпін.
Портрет Тараса Шевченка.

Руденко Вікторія Сергіївна
Мілана Жалба
Макаренко Микола
Геращенко Анастасія
Анна Коршунінова
Мірошніченко Микола
Еліза Русанова

Евген
Мірошніченко Микола

Ева Немченко
Ліхова Софія
Ігор
Ігор
Мірошніченко Микола

Руденко Вікторія Сергіївна (Показ)

Хмаровий словник

тонкі губи
висівці
дуже волосся
стручки
Зовнішність
білий
пишна зачіска
Рудий
листя
кудрий
суровий
гострий
мужня
лінійний
Риси характеру

Руденко Вікторія Сергіївна (Презентація)

«Рюкзак вражень»

Що сьогодні тобі вдалося найкраще?

Про що ти хочеш дізнатися більше?

Руденко Вікторія Сергіївна (Презентація)

Задволення Радість Насолода Усмішка
Щастя Мрійливість

Руденко Вікторія Сергіївна (Презентація)

Руденко Вікторія Сергіївна (Показ)

Руденко Вікторія Сергіївна (Показ)

Домашнє завдання

Створити камерний або парадний фотопортрет своїх близьких чи друзів.



ТЕСТ



Варшавський

Харитонова
Світлана Миколаївна,
вчителька
комунального закладу
«Харківський ліцей № 43
Харківської міської ради»,
Салтівського району

Тема уроку.

Цирк
в архітектурі
та живописі,
5 клас

Zoom Конференція

Запис

Цирк в архітектурі й живописі

Артур Куцын | Деніс Босюк | Євгеній Котельников
 Попов Данііл | Харитонова Світлана М... | Мирослав П'ятикоцький
 Арсен Артемян | Максим Скалозубов | Ніконенко Миросла...
 Александрова Марія | Дрожин Кіріл | Максим Змієнко
 Кіра Мінакова | Милана Українець | Ілона Довгалюк 5-Б
 Арам Авалян | Анастасія Шиндіюк



Zoom Конференція

Цирк в архітектурі й живописі

Які настрої переважають на картинах Пікассо про циркових мандрівників?
 Актори й акторки веселі чи сумні?

Zoom Конференція

Цирк в архітектурі й живописі

Репродуції картин, сюжет яких пов'язаний із цирком

Zoom Конференція

Цирк в архітектурі й живописі

Схема циркового залу

Допоможіть, будь ласка, своєчасно розпочати виставу! Розташуйте учасників цirkової вистави у відповідних секторах

Zoom Конференція



ЦИРК В АРХИТЕКТУРІ Й ЖИВОМІСІ

Практична робота

1. Намалюй велике коло – голову клоуна
2. Шпатель по боках великого кола два великі півкола – вуха. У середині великого кола намалюй маленьке – ніс, від одного вуха до іншого – вигнуту лінію для позначення місця рота в посмішці
3. Малою скруткам ковпак і волосся так: - на голові трикутник ковпак з кулькою зверху; - від основи трикутника ковпак до середини вуз зучереве волосся
4. Перехід до зображення очей: по обох сторонах від носа намалюй "віконця", а всередині них – темні, певні розфарбуй їх, залишаючи відблиски
5. Прикрась ковпак горизонтальними, злегка зігнутими лініями; намалюй посмішку й декілька волосся на теменні
6. Перехід до зображення тулуба: починаючи з шию голови, малою уніт півовал; на місці декольте зображуй волани
7. Розфарбуй малюнок на свій смак різнокольоровими фломастерами/фарбами/олівками



LearningApps.org

Контент-заставки: Євгенія Пелешко-Заєрська

Цирк

5/12

Як називається місце у приміщенні цирку, де виступають артисти?

- Подіум
- П'єдестал
- Яма
- Арена



